ИНН 7721508717 ООО "Бухва М-111"
Аквар.Хомячки н2
Цена:21р.00к.
9785984350563 05.06.06
056-4
63

- СОДЕРЖАНИЕ
- КОРМЛЕНИЕ
- РАЗВЕДЕНИЕ
- ЛЕЧЕНИЕ

ХОМЯЧКИ

ДОМАШНИЙ ЗООУГОЛОК

Хомячки

Москва
«Аквариум»
2005

ХОМЯЧКИ

Текст Георга Гасспера
Фото Регины Кун
Рисунки Зигфрида Локау

Переводчик с немецкого
Евгений Захаров

Редактор
Ирина Королева

Корректор
Маргарита Штрамель

Компьютерная верстка
Владимир Филиппов

ISBN 5-98435-056-4

Сан.-эпид. закл. № 77.99.24.953.Д.000063.01.05 от 13.01.2005 г.

Изд. лиц. № 061681 от 22.10.1997 г.
Подписано в печать 04.07.2000. Формат 84×108 1/32. Печать офсетная.
Бумага газетная. Гарнитура Петербург. Усл.-печ. л. 3,36.
Уч.-изд. л. 1,85. Тираж 10 000 экз. Заказ № 5825.

Издательство ООО «Аквариум-Принт».
105005, Москва, ул. Фридриха Энгельса, д. 36.
Тел. (095) 974-10-12

Отпечатано в полном соответствии
с качеством предоставленных диапозитивов
в ОАО «Дом печати – ВЯТКА».
610033, г. Киров, ул. Московская, 122.

ББК 48
Х79

Х 79 **Хомячки.** Текст Г. Гасспер. / Пер. с нем. Евг. Захаров. — М.: ООО «Аквариум-Принт», 2005. — 64 с., илл.

ISBN 5-98435-056-4

В книге подробно рассказано о наиболее распространенных видах хомячков.

Как устроить дом для маленького любимца, как правильно его содержать, кормить, лечить — обо всем этом вы узнаете из этой книги.

ББК 48

Охраняется законом РФ об авторском праве. Воспроизведение всей книги или любой ее части запрещается без письменного разрешения издателя. Любые попытки нарушения закона будут преследоваться в судебном порядке.

ISBN 5-98435-056-4

© 1994, 1997 Eugen Ulmer GmbH & Co
© ООО «Аквариум-Принт», 2005

Дорогой друг животных!

Своей бархатисто-нежной шубкой, плутоватыми черными глазками-пуговками, коротким хвостиком и всем коренастым тельцем хомячок весьма привлекателен в глазах многих людей, и в первую очередь детей. Он — желанное домашнее животное, поэтому человек часто, не раздумывая, принимает решение держать этого грызуна дома. К этому следует добавить, что хомяки, в отличие от многих более крупных домашних животных, обладают рядом преимуществ:

- они прекрасно подходят для начинающего любителя домашних животных;
- цена их вполне доступна каждому;
- им не надо много места и корма.

К тому же, как дети, так и взрослые, ухаживая за таким домашним животным, как хомячок, учатся заботиться о живом существе. Появляется возможность в домашних условиях наблюдать за кусочком живой природы.

В этой книге подробно описываются четыре вида хомяков. Все рекомендации относятся именно к этим видам, какие-либо особенности содержания оговорены отдельно.

Самым известным видом является сирийский золотистый хомяк (*Mesocricetus auratus*), которого часто называют просто хомяк. Два других встречающихся в зоомагазинах вида относят к карликовым: китайский карликовый, или полосатый, хомяк (*Cricetulus griseus*) и джунгарский карликовый хомяк (*Phodopus sungorus*), известный уже примерно 15—20 лет.

Самый маленький хомячок — наиболее часто встречающийся карликовый хомяк Роборовского (*Phodopus roborovskii*). Он очень проворный, иногда даже суетливый, а потому его весьма условно можно отнести к ручным.

На что обратить внимание с самого начала

Поскольку воодушевление от только что приобретенного зверька, к сожалению, вскоре проходит, зверьку уделяют минимум внимания. А подчас он не получает и этого минимума. Поэтому прежде чем покупать животное, необходимо как следует взвесить ваши возможности. Сравнительно недолго живущие грызуны весьма

неприхотливы, однако и у них имеются потребности, которые нужно обязательно удовлетворять.

Если вы все же решили приобрести зверька, необходимо ответить для себя на следующие вопросы.

Хомяки, за редким исключением, — сумеречные и ночные животные. Готовы ли вы смириться с этим? Лишение покоя днем приводит хомяка в стрессовое состояние, укорачивая его жизнь.

Есть ли у вас место для клетки? Хомячки в спальне несомненно станут мешать вашему сну. Постоянное место на кухне, в подверженной сквознякам прихожей или в сильно прокуренной комнате плохо отразится на здоровье ваших питомцев.

Учитываете ли вы тот факт, что хомячки являются живыми существами, от которых появляется грязь и которые могут что-то изгрызть?

Все ли члены вашей семьи согласны с приобретением нового домашнего животного?

Нет ли у вас или ваших домашних аллергии на пыль или шерсть?

Теоретически несложно взять с собой в отпуск маленького домашнего зверька, если вы путешествуете на автомобиле. Однако животному может повредить стресс от жары или холода, шума или сквозняка. Поэтому есть ли у вас возможность на время отпуска отдать хомяка на попечение в надежные руки?

Многие хомячки — абсолютно ручные животные. Однако и такой зверек однажды может укусить вас по ошибке или в целях самообороны. Не станет ли это для вас поводом отказаться от животного?

Хомячок в качестве подарка

Наше чувство ответственности, как уже говорилось, может укрепиться благодаря обязанности ухаживать за живым существом. Поэтому многие педагоги рекомендуют, чтобы дети и подростки росли в окружении животных. Детям от 1 года до 8 лет необходимо помогать при уходе за животными. Поскольку приобретение грызуна должно быть всесторонне взвешено, преподнесение хомячка кому-нибудь в качестве подарка — насилие и жестокость по отношению к животному.

Какой должна быть клетка

Кроме решетчатой клетки, которую можно купить в любом зоомагазине, золотистого хомяка можно держать в стеклянной и самодельной клетках. В таком случае предоставляется широкий выбор — купить клетку или изготовить ее самому.

Решетчатая клетка

Проволочные клетки с поддоном из синтетического материала очень практичны и поэтому используются чаще всего. И все же большинство покупных клеток для хомяков либо слишком маленькие и имеют слиш-



Клетка для хомяков с полом 50 × 40 см и высотой решетки 25 см идеальна по размерам. Внутреннее оснащение составляют спальный домик, дерево для лазания и колесо.

ком большое расстояние между прутьями, либо для удобства мытья сделаны из колосниковой решетки, по которой хомяк, как коротконогий обитатель пустынь, лазает очень неохотно и не имеет возможности повисеть.

При покупке клетки необходимо учесть следующее:

- минимальная длина должна быть 50—60 см;
- расстояние между прутьями для золотистого хомяка — самое большее 10 мм, для карликовых хомячков — не более 5—6 мм;

• прутья ни в коем случае не должны быть ржавыми; возможный второй этаж внутри клетки изготавливается из синтетического материала или дерева;

• расположение прутьев должно быть обязательно поперечным, поскольку золотистый и полосатый хомяки хорошо и с удовольствием карабкаются. Поэтому клетки для птиц не пригодны для содержания грызунов.

Стеклянные контейнеры

Для маленьких хомяков Роборовского и джунгарского карликового хомяка больше подходят стек-



В стеклянных террариумах для полосатых и золотистых хомячков желательно создать условия для лазания. Прежде всего это ячеистая крышка.

лянные, а не проволочные клетки. Маленькие хомяки почти не лазают, а потому не нуждаются в решетке. Поэтому можно использовать как стеклянные контейнеры и негерметичные аквариумы, так и террариумы с раздвижными фронтальными стенками и вентиляционными поверхностями.

У аквариумов, открытых только сверху, необходимо, чтобы высота стенок не была больше ширины. В слишком высоком и узком аквариуме стенки часто отпотевают и на них начинают размножаться бактерии, поскольку воздух внутри аквариума плохо вентилируется.

Обтянутая проволочной сеткой деревянная рама может служить крышкой аквариума. Правда, для хомяков Роборовского, Кэмпбелла и джунгарского карликового в этом нет особой необходимости. В террариумах, сконструированных для рептилий, нужно обратить внимание на то, чтобы вентиляционные решетки (сверху или по бокам) и уплотнители между стеклянными стенками по возможности не были изготовлены из материалов, которые хомяк может изгрызть. Разумеется, полосатых и золотистых хомяков тоже можно держать в стеклянных контейнерах.

Бóльшая по сравнению с клеткой поверхность пола уравновешивает недостающие возможности для лазания. Рекомендуемые ориентировочные размеры для карликовых хомяков Роборовского и джун-

гарского: 50 × 30 × 25(30) см (длина, ширина и высота). Для золотистого хомяка контейнер все же должен быть немного больше: 80 × 40 × 30(40) см, а для полосатых хомяков 50 (60) × 40 × 30(40) см. Правда, небольшим колониям хомяков нужно предоставлять чуть больше пространства. Приведенные параметры соответствуют клетке только на одного-двух животных!

В дикой природе золотистый хомяк строит гнездо в конце подземного туннеля 2,4 метра глубиной, выстилая лежбище стеблями растений.

Разумеется, жилище хомяка не может быть достаточно большим — хотя бы потому, что размеры его ограничиваются размерами вашей собственной квартиры!

Как построить клетку самому

Если у вас есть определенные навыки, то построить жилище для хомяка несложно. Многослойная фанера толщиной примерно 12—15 мм монтируется наподобие ящика.

По желанию с фронтальной стороны можно установить стекло, защищенное оцинкованной сеткой. Другим вариантом может быть своего рода шкафчик с сетчатыми дверцами (террариум из дерева с фронтальной стороной из сетки). Расположенная снизу на высоте примерно 15—20 см полоска из стекла или дерева воспрепятствует выбрасыванию наружу подстилки.

Где должна находиться клетка

Клетка должна находиться на некотором возвышении, поскольку хомяки, как и другие грызуны, очень остро реагируют на "опасность сверху" (хищных птиц и т. д.) — даже если это просто доброжелательные руки хозяина.

Хомяки, как и большинство мелких млекопитающих, очень восприимчивы к шуму, клетку не следует располагать поблизости от громкоговорителей или радиоприемников.

Старайтесь не ставить клетку поблизости от занавесей — хомячки легко рвут ткань для того, чтобы устроить себе гнездо.

Хотя многие хомяки являются обитателями пустынь, солнечный свет или тепло, исходящее от батарей центрального отопления, для них не переносимы. В "дикой природе" они спасаются от жары, бодрствуя ночью, а днем глубоко зарываясь в прохладный грунт.

Сквозняки, очень высокая влажность при низкой температуре и табачный дым сильно вредят здоровью хомяков.

Оснащение клетки

Правильные оснащение и оборудование клетки не менее важны для хорошего самочувствия вашего подопечного.

В качестве подстилки лучше всего подходят стружки, поскольку они относительно мало производят пыли,

хорошо впитывают влагу и в то же время легкие. Опилки же чаще всего сразу загрязнены, пыльны и довольно вредны для хомяков.

Для карликовых джунгарского хомяка, хомяка Роборовского и Кэмпбелла может использоваться мелкий сухой песок, как это делается для птиц и шиншилл. Правда, недостаток песка заключается в том, что он хуже впитывает влагу, более тяжелый и дороже стоит. Поскольку в земле часто содержатся паразиты или возбудители болезней, я не советую использовать его в качестве подстилки. Для строительства норок пригодны земля или глина только в сыром состоянии, а значит для хомяков — жителей пустынь, они непригодны. В последнее время многие любители используют в качестве подстилки наполнитель для кошачьего туалета. Он хорошо впитывает влагу и поглощает запахи, поэтому ваш хомячок будет чувствовать себя комфортно.

Цветочный горшок из глины — тоже неплохая норка.

В качестве норок для грызунов различных видов очень хорошо зарекомендовали себя опрокинутые необливные глиняные цветочные горшки или глиняные плошки. Глиняные горшки дешевы, легко моются горячей водой и в них есть вентиляционные отверстия.

Для золотистых хомяков используют горшки диаметром примерно 12—14 см, для карликовых — диаметром около 8—10 см. Для золотистых хомяков в боковой стенке горшка с края осторожно (!) пробивают отверстие размером 5 × 5 см, для карликовых достаточно отверстия 2 × 3 см. Такое отверстие служит хомяку лазом.

Золотистые хомяки хорошо карабкаются, но при падении они не такие ловкие, как, например, мыши. Падение с высоты 1,2 м на твердую поверхность опасно для хомяка.

Золотистым хомякам доставляет истинное наслаждение покрутиться в колесе или разодрать картонную коробку!

Очень хорошо для золотистых хомячков подходят деревянные гнездовые ящики для волнистых попугайчиков. Откидная крышка облегчает контроль над гнездом, а чистку клетки можно производить, не тревожа гнездо золотистого хомяка. Лаз гнездового ящика следует несколько расширить, поскольку иначе беременной самке будет трудно пролезать в него. Предлагаемые в зоомагазинах домики для хомяков в большинстве случаев не очень функциональны. Часто они слишком маленькие (прежде всего для золотистых хомячков), в большинстве случаев изготовлены из синтетических материалов или лакированного дерева и часто не открываются, так что невозможен контроль над гнездом. Небольшие осколки синтетического материала или частички лакированного дерева могут повредить кишечник животного или отравить его.

Многие карликовые хомячки предпочитают сгрести подстилку в углу клетки и в этой куче соорудить себе гнездо. По личному опыту знаю, что все это очень индивидуально,

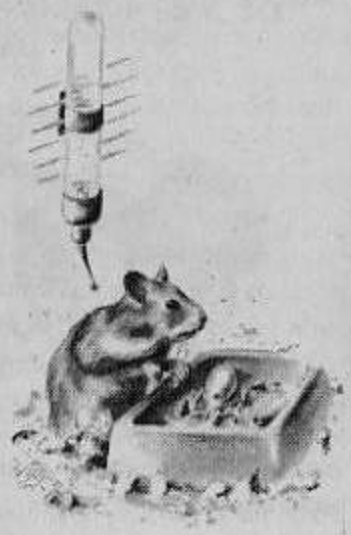

Кормушка и бутылочка для питья.

поэтому следует посмотреть, что предпочтет ваш питомец.

В качестве материала для гнезда лучше всего подходят целлюлоза (туалетная бумага или неароматизированные бумажные кухонные полотенца) и сено. При использовании специальной ваты может случиться так, что хомяк запутается в ней своими коготками.

Чистую бумагу или картонные коробки также можно предложить своим хомякам. Они дают им возможность точить когти и прятаться. Разодранные клочья бумаги хомяки часто используют и в качестве гнездового материала.

Поскольку хомячки — живые и проворные существа, колесо для бега поможет им удовлетворить свою потребность в движении. Продающиеся в зоомагазинах колеса для золотистых хомяков слишком большие для карликовых джунгарских, а также хомячков Роборовского и Кэмпбелла; свою потребность побегать они вполне могут удовлетворить в достаточно просторной клетке.

Колеса для бега бывают свободно устанавливаемые и стационарно прикрепляемые к решетке. В стеклянных контейнерах используются свободно устанавливаемые колеса, которые при необходимости смазываются маслом. Колеса из синтетических материалов очень часто изгрызаются хомяками и быстро приходят в негодность.

Небольшие ветки или корни (не гнилые) дают дополнительную возможность лазания золотистым и

полосатым хомякам, содержащимся в стеклянных контейнерах.

В качестве кормушки для зернового и сочного кормов лучше всего использовать плоские тяжелые плошки из керамики или камня. Миски из синтетических материалов рано или поздно будут поцарапаны и изгрызены.

Ниже я подробнее расскажу, как хомяки могут удовлетворить жажду исключительно сочными кормами. Если вы хотите, чтобы у хомячка всегда была свежая вода, то лучше всего использовать поилки с ниппелем или маленькие бутылочки с сосками. В решетчатых клетках поилки устанавливаются снаружи через решетку. В стеклянных контейнерах используются либо плошки для питья, либо к стеклу приклеиваются держатели для бутылочек.

Учтите: миски для питья хомяки все время двигают взад-вперед и выливающаяся из них вода увлажняет подстилку, что недопустимо для здоровья хомяков!

Отбор и покупка хомяков

Золотистые хомяки относятся к "стандартному ассортименту" большинства зоомагазинов. Довольно часто в продажу поступают и карликовые хомячки, особенно джунгарские.

Другая хорошая возможность приобрести хомяка — объявление в специальных зоогазетах, а также

через знакомых, которые сами разводят грызунов и для которых важен каждый покупатель их потомства. Выбирайте животного по возможности самостоятельно.

Как определить здоровье грызуна

Беглым осмотром и с помощью следующего теста можно установить, здоров ли хомяк.

- Мех должен блестеть и на шкурке не должно быть залысин. Выпадение шерсти, вызванное власоедом, клещами или грибком, необратимо! Небольшие шрамы на хвостике или по краям ушей являются в большинстве случаев свидетельствами драк и укусов и только в редких случаях связаны с опасными болезнями.
- Глаза должны быть ясными, блестящими и в них не должно быть никаких нагноений.
- Анальное отверстие и мех вокруг него ни в коем случае не должны быть грязными. Понос, вызванный инфекцией или глистами, может быстро привести к смертельному исходу.
- Нос должен быть без отложений и выделений.
- Разбуженные хомяки не должны ни апатично лежать, ни начинать лихорадочно бегать. Правда, такое поведение может проявляться не обязательно у больных животных, но и в перенаселенной и душной клетке продавца. И в этом случае не покупайте животное из сострадания, потому что находящийся в таком стрессовом состоянии хомяк наиболее подвержен заболеваниям. Исключение составляют карликовые

хомячки Роборовского, которые при любом беспокойстве всегда "нервно" бегают.

И еще несколько критериев выбора: животные естественного окраса слывут наиболее устойчивыми к заболеваниям долгожителями, пятнистые — часто нервные, но при должном уходе обретают уравновешенность, серые хомяки особенно доверчивы и из-за своей шерсти неповоротливы.

Покупка животного из сострадания не поможет ни продавцу, ни самому животному. Некоторые торговцы зоомагазинов радуются тому, что им удалось сбыть "лежалый товар", и впредь относятся не лучше к своим подопечным. Тем самым ситуация для животных не меняется. Исключением могут быть грызуны с зажившими шрамами или искалеченным хвостиком или другими конечностями, которых можно приобрести по сниженной цене или даже даром. Подобные зверьки, несмотря на свои увечья, могут достигать весьма почтенного возраста.

Один или несколько хомяков

Человек как существо социальное с трудом может себе представить, что отдельно живущее животное прекрасно себя чувствует. Для многих непонятно, что животное может быть добровольным одиночкой и при приближении незнакомого сородича (в большинстве случаев) начинает реагировать неадекватно.

Одиночное содержание хомяков не является мучительным для животных. Сильный стресс и мучение, напротив, вызывают совместное содержание животных, которые "не выносят" друг друга.

Живущие на свободе золотистые хомяки — одиночные животные, лишь некоторые карликовые хомяки на свободе живут парами. В последние годы в результате искусственной селекции были выведены миролюбивые, не проявляющие агрессии к своим сородичам хомяки. Вследствие этого при определенных условиях стало возможным совместное содержание даже нескольких золотистых хомяков.

Если вы хотите держать двух и более хомяков в одной клетке, то должны приучить друг к другу еще молодых животных или выбрать детенышей одного помета. По моим наблюдениям, самцы терпимее относятся друг к другу. Поскольку мир среди молодняка удается установить не всегда, необходимо быть готовым к "кризисной" ситуации и дать возможность отступления покусанному животному.

Карликовые джунгарские и хомяки Роборовского более совместимы и прино-

Хомяки не всегда уживаются друг с другом. Это типичный жест устрашения.

сят гораздо меньше осложнений, нежели полосатые или золотистые хомяки. В большинстве случаев пары, а также взрослые особи одного пола хорошо уживаются между собой.

Какого возраста должны быть животные

Поскольку хомяки, как и большинство грызунов, живут относительно недолго, я рекомендую приобретать только молодых животных. В возрасте минимум четыре недели их без ущерба можно отнять от матери. Однако, вопреки распространенному мнению, взрослые животные тоже могут стать ручными. Одного из самых милых хомяков естественного окраса я купил взрослым. Он, несмотря на то что вырос в зоомагазине, почти с первого дня стал полностью ручным и был мирно настроен по отношению к своим сородичам. Разумеется, этот хомяк — не типичное явление, но доказывает, что и среди этих, на первый взгляд, одинаковых животных существуют большие индивидуальные различия, ибо многие молодые особи мужского пола были агрессивны и несовместимы между собой.

Самки или самцы

Чтобы ответить на вопрос о половой принадлежности, животное берут за кожу загривка и поднимают. Тогда оно вытягивает лапки. В этом случае можно установить полоразличительное расстояние между половым и анальным отверстиями.

Вопрос о половой принадлежности становится действительно решающим только в том случае, если держат нескольких хомяков и не хотят или, наоборот, хотят их разводить. У золотистых и полосатых хомяков агрессивны в большинстве своем самки, хотя в последние годы именно среди этих пород выведены особи с повышенным миролюбием.

Поскольку далеко не все продавцы зоомагазинов и даже некоторые селекционеры сведущи в установлении пола, ниже приводятся некоторые вспомогательные сведения по этому вопросу.

- У самцов золотистых и полосатых хомяков у молодняка уже в возрасте от четырех недель отчетливо видны яички, парно вздувающиеся у корня хвостика.
- У самок расстояние между генитальным (влагалищным) и анальным (заднего прохода) отверстиями значительно меньше, чем у самцов.
- Установление пола карликовых хомяков Роборовского и джунгарского значитель-



Половые признаки золотистых и полосатых хомяков: вверху самка, внизу самец.

но сложнее, поскольку в большинстве случаев у самцов не видно яичек. В этом случае можно исходить только из расстояния между отверстиями. Правда, у самок эта зона в большинстве случаев не покрыта мехом. Половозрелых особей можно различать по тому, что у самцов железы на животе гораздо активнее и поэтому брюшко у него постоянно влажное.

Так грызунов благополучно доставляют домой

Транспортировочные боксы из прозрачного синтетического материала с сетчатой крышкой и одной-двумя ручками весьма удобны для перевозки маленьких грызунов. У того же, кто приобретет бокс большего размера, заодно окажется и небольшая запасная клетка, которую можно будет использовать при чистке основной клетки, для отсадки детенышей или покусанных животных. Достаточно толстый слой подстилки, бумаги или сена не даст хомяку

Для поднятия хомяка важен правильный "захват".

поскользнуться и повредить себе что-нибудь. Во время короткой перевозки нет необходимости давать животному корм, поскольку оно от переживаний во время переезда все равно ничего не сможет есть.

Хорошо поставить бокс в затемненное место, поскольку хомяк будет чувствовать себя более защищенным. Разумеется, контейнер с его живым содержимым следует защитить от таких явлений непогоды, как дождь, зной, холод или ветер. По собственному опыту я знаю, что предлагаемые продавцами зоомагазинов картонные коробки выдерживают натиск резцов золотистых хомяков всего лишь короткое время (5—15 минут). Только карликовых хомячков можно без опасений перевозить в таких коробках несколько более продолжительное время.

Срок адаптации животных

Стресс от новых запахов и от перевозки приводит большинство грызунов в такое расстройство, что поначалу они просто прячутся. Но, как правило, хомяки очень любопытны и вскоре начинают обстоятельно исследовать свое новое жилище.

Однако дайте своему новому питомцу время осмотреться и будьте терпеливы! Оставьте животного на несколько дней в покое! Хотя понятны ваши первоначальная радость, гордость и нетерпение, все же не следует тотчас же созывать всех друзей полюбоваться новой "звездой". Хомяки по большей части

активны ночью, поэтому все усилия по приручению необходимо прилагать в период их активности, то есть вечером или ночью. Поскольку хомяки — одиночные животные, требуется длительное время, пока они сами не пожелают вступить в контакт с человеком. Доверие у этих маленьких оппортунистов легче всего завоевать через желудок. Попробуйте хомячка извлечь из его укрытия такими лакомствами, как орехи, семечки подсолнуха или мучные черви. При этом держите руку спокойно в клетке или террариуме, а лакомство положите на раскрытую ладонь. Скорее всего, хомяк после некоторого колебания выберется, правда, предложенную еду все равно утащит в укрытие. Может случиться так, что маленький грызун попытается ущипнуть вас за руку. Не пугайтесь — насколько это возможно, — в противном случае хомяк снова утратит свое доверие. Нежное покусывание не повредит коже, это всего лишь осторожная дегустация.

Через некоторое время хомяк привыкает к руке как "дарительнице корма" и замечает, что от нее не исходит опасности. Как только хомяк начнет есть с ваших рук, вы можете очень осторожно попытаться взять его. Если он встанет на задние

Хомяки привыкли ориентироваться по запаху и "чуют" опасность.

лапки, примется клацать зубами и фыркать (оборонительная поза), то, значит, сближаться еще рано и существует опасность, что он вас больно укусит.

Если же хомяк принимает прикосновения, постепенно можно уменьшать порцию лакомства в качестве "приманки". Если хомяк уже больше не боится, вы можете сначала попытаться приподнять его. Правильный "захват" будет описан ниже.

К сожалению, при попытках завоевать доверие хомячка все время возникают осложнения. Поскольку хомяки — как, впрочем, и все грызуны, — в первую очередь ориентируются по запаху, то визуальное опознание у них играет гораздо меньшую роль, нежели у приматов или людей. По этой причине может случиться так, что хомяк будет защищаться от знакомой руки, если она станет пахнуть новыми духами, другим сортом мыла или корма, и при этом может даже укусить.

В "норке" из рук хомячок чувствует себя защищенным и в безопасности.

Следует постоянно учитывать, что и среди хомяков могут проявляться индивидуальные черты характера. У спокойных особей усилия по приручению могут быстро "попасть на благодатную почву". Карликовых хомячков Роборовского, проворных от природы, можно в какой-то степени приручить, только приложив большие усилия и терпение.

Правильное обращение с хомяком

Ручного хомяка, который допускает, чтобы его трогали, одной рукой поднимают за середину тельца и сажают на ладонь другой. В результате из обеих рук образуется своего рода "норка", в которой он чувствует себя защищенным. Не полностью ручные хомяки или беспокойные карликовые хомяки (Роборовского) могут всегда предусмотрительно пуститься в бегство. Как я уже однажды упоминал, прежде всего карликовые хомяки Кэмпбелла, Роборовского и джунгарские не обладают чувством "высоты", в результате чего они иногда просто сваливаются в "пропасть". Поэтому при "свободном" гулянии по столу или какой-либо другой подобной поверхности необходим глаз да глаз за своим питомцем.

Очень часто рекомендуется поднимать хомяка за его шерсть на загривке. Однако такой способ можно советовать только очень тренированным людям, поскольку при этом хомяку очень легко нанести травму или быть самому покусанным.

Днем хомяк обязательно должен иметь возможность хорошо отдохнуть, а вечером его следует будить в одно и то же время, если он сам не просыпается. Золотистый хомяк может так привыкнуть к своему хозяину, что при одном произнесении своего имени будет вскакивать со спального места.

Ручным золотистым и полосатым хомякам, которые, как я уже упоминал, охотно и относительно неплохо умеют карабкаться, можно позволить поползать по себе. Хомяк при этом, вероятно, попытается забраться вам под рубашку или под блузку. Если вы не боитесь щекотки, можете ему это позволить. Многие грызуны любят темноту и тепло тела.

Прогулка по квартире

Мнимая "большая свобода" в комнате таит — при несколько более пристальном рассмотрении — больше опасностей для жизни, нежели пользы для домашнего животного. Несомненно, такая прогулка может доставить большое удовольствие и смену впечатлений хомяку. Однако возможность несчастья для этих маленьких грызунов все же велика.

Не говоря уже о том, что поимка хомяка, который некоторое время без присмотра бегает по комнате, дело весьма непростое. Даже ручные хомяки после этого весьма неохотно идут в руки!

Чтобы сомнительное удовольствие не обернулось для хомяка и его хозяина стрессом, не следует давать свободно разгуливать по комнате прежде всего карликовым хомякам. Большая клетка с разнообразным оборудованием в большинстве случаев вполне обеспечивает более продолжительную жизнь, нежели пара часов "свободы" ежедневно.

Золотистого хомяка, если уж вы полагаете, что ему просто необходимы прогулки, следует отпускать погулять по комнате с большой предосторожностью и под неусыпным присмотром. Большую опасность представляет собой в большинстве случаев недооцениваемая способность животных карабкаться. Золотистые хомяки при попытке спуститься с гардинной штанги или со шкафа, на который они легко

Лакомство в картонном рулоне... и беглец пойман!

забираются, словно прирожденные альпинисты, срываются. Хомяки умело забираются вверх, но становятся крайне неловкими, когда дело касается спуска вниз. В большинстве случаев они просто падают, что может легко привести к повреждению позвоночника (при определенных обстоятельствах смертельному). Так как хомяки обожают отыскивать щели, они очень легко там и застревают. Ниже приведен перечень предметов, на которые следует обращать особое внимание при свободных прогулках хомяка по квартире:

- электропроводка и прежде всего розетки должны быть вне досягаемости хомяка;
- такие сосуды с водой, как вазы, кувшины, аквариумы, должны быть плотно закрыты;
- уберите такие опасные или ядовитые комнатные растения, как герань, кактусы, плющ и т.д.;
- следите за такими текстильными изделиями, как ковры, тканевые обои или мягкая мебель. Хомяки обожают выстилать свое гнездышко кусками материи;
- будьте внимательными с кошками и собаками! Крайне редко они настолько дружелюбны и охотничий инстинкт у них так подав-

лен, что сосуществование с хомяками протекает без осложнений;

• все время проверяйте, куда вы садитесь и куда ступаете, пока ваш любимец совершает "прогулку" по квартире. Сотни хомяков были раздавлены своими хозяевами по недосмотру.

Скрывшиеся зверьки

Если хомяк незаметно выбрался из клетки, то первым делом точно установите, в какой из комнат находится ваш подопечный. Это можно, например, узнать по следам когтей, царапанью и шуршанию. Кусочек яблока или определенное количество зернышек при поиске полезны: пропавшее или надкусанное лакомство покажет вам, в какой комнате находится "гулена".

Если хомяк сбежал ночью, то днем он где-нибудь завалится спать, свернувшись в клубок. Осмотрите все щели и лазейки. Проверьте всю мягкую мебель, особенно снизу.

Если все поиски завершились безуспешно, но помещение, где находится хомяк, известно, то выставьте его убежище (без гнездовой подстилки) поблизости от стены. Несколько картонных трубок могут послужить дополнительными ловушками.

По счастью, вы обнаружили своего хомяка мирно спящим в одном из указанных укрытий. Если найти его все же не удалось, то поставьте в комнате какой-нибудь высокий кувшин, наполненный кормом, лакомством и небольшим количеством гнездового материала в качестве приманки. К краю кувшина прислоните дощечку или что-нибудь подобное в качестве лестницы. Хомяк почует корм, заберется на кувшин и свалится в него.

В надежде на то, что хомяк вернется добровольно, не оставляйте открытую клетку без внимания. Может случиться так, что он решит перетащить корм и гнездовую подстилку из своего старого жилища в новое.

У хомяков, выбравшихся на улицу, очень мало шансов выжить. Машины, собаки, кошки и хищные птицы не дадут им такой возможности.

Что делать со своими грызунами во время отпуска

Когда подходит время вашего очередного отпуска, у домашнего животного начинаются стрессы и переживания. Самым плохим решением для обеих сторон было бы отпустить хомяка на свободу в якобы наиболее приемлемом для жизни месте. Прирученные питомцы уже более не приспособлены к жизни на "свободе" и быстро станут добычей хищника. Очень скоро вы раскаетесь в своем поступке, не говоря уже о том, что выбрасывать на улицу домашних животных негуманно и аморально.

Если же вы собрались взять вашего хомячка с собой в отпуск, обязательно убедитесь, желателен ли он в месте вашего отдыха. Во время поездки в автомобиле сажайте хомяка в мягко устланный контейнер. По возможности берите с собой его обычную

клетку! Избегайте сквозняков, жары, холода и горячих солнечных лучей. Вашему хомяку во время отпуска не должно быть хуже, чем дома.

При выезде за границу в первую очередь необходимо выяснить, можно ли вообще провозить через границу хомяка без ветеринарного разрешения. Сведения об этом можно получить в консульстве.

Намного лучше и удобнее отдать своих животных на попечение родственников, знакомых или какого-либо торговца животными. За маленькими домашними друзьями легко ухаживать, и они не доставят много хлопот "нянькам" на период вашего отпуска.

Кто отъезжает только на два-три дня, тот может без проблем оставлять своего хомяка одного. Оставьте ему достаточный запас зернового и твердых сочных кормов типа каротели (моркови). Дополнительно можете установить еще бутылочку с водой в качестве резерва.

Подходящий корм для хомяков

Большинство видов хомяков являются обитателями пустынь и степей — жизненных пространств, на которых корм имеется в достаточном количестве только короткое время, а в остальную часть года он весь-

ма ограничен. Хомяк, с его большими защечными мешками, в которых он способен переносить значительное количество корма, хорошо приспособлен к этой среде. В подземных хранилищах корм складируется в больших количествах для пропитания в неблагоприятное время года. При выборе корма следует учитывать, как наши хомяки питаются в дикой природе. Богатые балластными веществами и скорее бедные жирами корма очень подходят карликовым хомякам Роборовского и джунгарским.

Чтобы избежать неполноценного питания, нам следует использовать разнообразный корм. Зерновой корм предназначен для обеспечения потребности в углеводах, а также в качестве балластных веществ. Овощи и фрукты дополнительно снабжают организм животного влагой и витаминами. Животный белок является жизненно необходимым строительным материалом.

Остатки пищи со стола человека вредны, поскольку хомяки не переносят соль, пряности и жиры. Хотя они очень любят сладкое — оно для них вредно. Животные — вопреки распространенному мнению — не знают, что для них полезно, а что нет, поэтому они могут съесть и неподходящий для них корм.

Зерновой корм

Естественный корм большей частью состоит из семян, зерна; он богат углеводами и потому может быть рекомендован в качестве "основной составляющей рациона".

Зерновые смеси, не содержащие слишком много жирных компонентов, — основной вид корма для наших хомячков.

По моим наблюдениям, продающийся в зоомагазинах специальный корм не пользуется большой популярностью у хомяков. Многие его составные части отвергаются. Для тех, кто содержит карликовых хомячков, от него мало проку, поскольку большинство компонентов корма слишком велико для них.

Прессованный или гранулированный корм обеспечивает необходимую работу резцам хомяков.

Гораздо дешевле и лучше готовить зерновую смесь самому.

Для золотистых хомяков можно смешать корм для морских свинок примерно с 20% корма для волнистых попугайчиков и 10% канареечного семени, добавляя хлопья собачьего корма с мясными и овощными добавками, которые содержат белки и витамины.

Для карликовых хомяков доля мелкого зерна должна быть в любом случае гораздо выше:

- *джунгарский* и *хомяк Роборовского* получают смесь, состоящую примерно из 40% корма для волнистых попугайчиков, 40% канареечного корма, 10% хлопьев для собак и 10% корма для морских свинок;
- *полосатый хомячок*: 30% корма для волнистых попугайчиков, 30% канареечного семени, 30% корма для морских свинок и 10% хлопьев для собак.

Обращайте внимание на то, чтобы корм для морских свинок не содержал слишком много жиросодержащих компонентов. Дело в том, что хомячки очень любят орехи и семя подсолнечника, но это не очень хорошо для "фигуры" и сориентированного на бедный жирами кишечник.

Зерновой корм можно заменить хорошо подсушенным, не заплесневелым хлебом, сухими ржаными хлебцами и овсяными хлопьями. Некоторые во время разведения добавляют еще "прессованный" или гранулированный корм. Хотя этот корм содержит все необходимое для жизни, за исключением воды, все-таки он очень однообразен и может в лучшем случае использоваться как витаминизированный дополнительный корм.

Продающиеся в зоомагазинах твердые "колбаски" с различной вкусовой гаммой — хороший корм, который одновременно занимает хомяков, но стоит довольно дорого.

Зеленые и сочные корма

Чтобы покрыть потребность хомяков в жидкости, если не дается дополнительно вода, необходимо давать сочные корма. Для оптимального снабжения витаминами используется большая палитра различных овощей и фруктов, лучше всего из собственного огорода с соответствующим качеством!

Рекомендуемые овощи и салаты

Каротель (морковь), сельдерей, свекла (красная), огурцы, кукуруза, картофель (без ядовитых глаз-

ков) и цуккини. В небольших количествах можно давать также цикорий, валерьянницу. Лишь номинально я могу рекомендовать еще кочанный салат, который, к сожалению, часто отравлен пестицидами. Необходимо отказаться от таких овощей, как лук, белокочанная капуста и чеснок, которые вызывают метеоризм.

Сначала вымойте овощи и салаты теплой водой, перед подачей хорошенько просушите.

Фрукты

Хороши для рациона яблоки, твердые сорта груш, бананы и в очень небольших количествах различные сорта ягод, таких как малина, земляника или виноград.

Нельзя давать фрукты, содержащие много кислот, — все цитрусовые и киви, поскольку они плохо перевариваются всеми грызунами.

Белок животного происхождения

Очень важно добавление в пищу белка, поскольку наши хомяки не являются чистыми травоядными.

При исследованиях карликовых хомяков Роборовского в естественных условиях было установлено, что эти грызуны в определенные времена года принимают до 60—80% животной пищи. Такое высокое содержание животного белка в неволе не является необходимым, но доказывает, что многие якобы вегетарианцы отнюдь не отказываются и от "мяса".

Прежде всего важна насыщенность корма витаминами. Необходимые витамины содержатся, например, в одуванчике или пророщенной пшенице.

Галеты для собак и мелкие говяжьи косточки являются хорошими источниками протеинов и дают возможность "поточить" зубы. Небольшое количество кислого сливочного масла, творога, кефира или мягкого сыра — любимые деликатесы и тоже могут быть рекомендованны. Мучной хрущ и различные насекомые, используемые в качестве корма для террариумных животных, — одновременно и лакомства, и отличные поставщики белка. Беременным и кормящим самкам можно давать немного постного говяжьего фарша и сваренного вкрутую желтка куриного яйца. Однако нужно следить за тем, чтобы насекомые и скоропортящиеся продукты поедались сразу.

Дополнительный корм

Хорошее сено время от времени с удовольствием поедают прежде всего карликовые хомяки. Идеальным занятием и дополнительным кормом является даваемое птицам "метельчатое просо".

Будьте осторожны при кормлении хомяков картофелем: глазки нужно обязательно удалять, потому что в них находится ядовитое для животных вещество!

Для истирания резцов и просто в качестве корма я рекомендую все время давать веточки бука, березы, лесного орешника и фруктовых деревьев. Поразительно, как любят хомяки ими "похрумкать". Само собой разумеется, подобный корм должен произрастать вне загазованного, грязного воздуха и зон опрыскивания ядохимикатами, тогда можно будет давать его вместе с листочками.

Витамины и минеральные вещества в корме

При разнообразном корме витаминные препараты излишни, но, несмотря на это, я советовал бы посыпать корм раз в два-три дня витаминно-кальциевой минерализованной смесью (кальций, пекутрин) в рекомендованных дозах.

Комплексные витамины в том виде, в каком они применяются в медицине для людей, в большинстве случаев слишком сильно концентрированы и их передозировка часто может привести к более тяжелым последствиям, нежели дефицит витаминов. Кроме того, многие витамины просто не нужны грызунам.

Сколько корма нужно хомяку

Вывести некую "идеальную" норму корма практически невозможно, потому что потребность хомяка

в пище зависит от возраста, размера, индивидуальных свойств животного, а также температуры окружающей среды. Правильно сбалансированный рацион с компонентами с низким содержанием жиров не позволит хомяку разжиреть.

Рациональный, применяемый мной метод заключается в том, что дается столько корма (зернового и сочного), чтобы еще и на следующий день чуть-чуть оставалось. Но при этом в любом случае проверяйте, не отказывается ли хомяк от какого-либо ингредиента корма или не создает ли он себе запасов. Через короткий промежуток времени вы будете знать, сколько корма вашему хомяку требуется на самом деле.

Как и у каждого живого существа, у хомяков есть свои индивидуальные пристрастия. То, что один хомяк страстно поедает, другой просто не заметит.

Питьевая вода

Поскольку в пустынях и степях Азии, родины наших хомяков, крайне редко появляется возможность пить воду, животные вынуждены покрывать свою потребность во влаге за счет зеленого корма. Несмотря на это, многие "друзья" животных утверждают, будто бы, не давая питьевой воды своим подопечным, мы мучаем их. Они мыслят с точки зрения человека, который не может выжить без воды.

По собственному опыту я знаю, что даже беременные и кормящие самки способны спокойно выкормить

своих детенышей без воды. И в этот период повышенная потребность во влаге может покрываться дачей сочных кормов (овощей и фруктов).

Потребность хомяков в воде трудно определить. И все же им следует предлагать питьевую воду в жаркое время года.

Тому, кто для собственного успокоения не желает отказаться от дополнительной бутылочки с водой, я могу посоветовать использовать только кипяченую или профильтрованную воду, как и для человека, поскольку водопроводная вода чаще всего содержит слишком много хлора и примесей минеральных солей и тяжелых металлов.

Регулярный уход

К ежедневному уходу в первую очередь относится кормление зерновыми и сочными кормами. Проверяйте закоулки и норки в клетке, потому что хомяки любят там прятать излишки корма.

Если складируется зерновой корм, то необходимо его проверить, поскольку некоторые хомяки, как и многие грызуны, имеют привычку метить свои запасы мочой. Влажные семена начинают быстро плесневеть. В таком случае старайтесь давать ровно столько корма, чтобы хватало лишь на день.

Испорченный и провалившийся в подстилку зеленый и сочный корм необходимо регулярно удалять.

Ежедневно мыть кормушки и поилки.

Влажную подстилку в углах клетки, где хомяк мочится, следует тщательно удалять примерно каждые два дня. (Хомяки и в естественных условиях в своих жилищах отводят уголок под туалет.)

Примерно раз в неделю необходимо проводить полную мойку клетки — то есть полностью удалить подстилку, гнездовой материал при необходимости обновить, клетку или террариум (стеклянный контейнер) тщательно промыть теплой водой, в которую можно добавить уксус.

Частота "генеральной уборки" зависит также от размеров клетки, количества животных, типа корма и вида животных. Если влажная подстилка регулярно убирается из угла-туалета, большие клетки не нуждаются в слишком частой уборке. Большое количество хомяков в одной клетке и чрезмерная доля овощей и фруктов в рационе требуют более частых уборок.

Правда, контейнеры с карликовыми хомяками, которые при правильном кормлении выделяют только очень сухой помет, не нужно мыть каждую неделю.

Пожалуйста, не используйте пахучих или едких моющих средств или, еще хуже, "освежители воздуха", так как они вредны для хомяков.

Следует постоянно давать хомяку возможность "трудотерапии", поточить коготки. Часто вещи, кото-

рые долгое время находятся в обжитом жилище хомяка, становятся ему неинтересными.

Нужны ли хомяку игрушки?

Поскольку только очень молодые животные играют в человеческом понимании этого слова, вернее говорить "занятия" вместо "игры". Нашим хомякам в неволе не приходится заниматься добыванием пищи и обработкой ее, а потому у них остается гораздо больше времени для "исследований" окружающего мира. Внутри клетки существует целый ряд возможностей времяпрепровождения для хомяка.

Социальные контакты совместно живущих хомяков являются полным смысла занятием, даже если они возможно не совсем чисто видовые, ведь большинство хомяков — одиночные животные. Но во всех случаях они — хороший заменитель столь необходимого занятия "добычей корма", которое отсутствует в клетке.

Картонные коробки и ветки тоже могут удовлетворять потребность грызть и дают занятие. Хорошим укрытием, которое, к тому, же можно без особых усилий изгрызть, оказываются картонные основы рулонов туалетной бумаги или бумажных полотенец.

Для разнообразия вы можете время от времени прятать какое-нибудь лакомство или часть дневного рациона в закрытой (!) картонной коробочке или под кучкой сена, или в комке бумаги. Хомяки таким способом "добывают" себе корм. Кормление утром и вечером (один раз сочный, другой раз зерновой корм) возбуждает активность.

Не выстилайте своему хомяку норку гнездовым материалом, предоставьте ему сделать это самому.

Предлагаемые зоомагазинами качели, бревна, лестницы и карусели, на мой взгляд, занимают слишком много места. Хомяки очень любят колесо для бега, к которому у золотистого хомяка никогда не пропадает интерес, и поэтому его не следует заменять другими приспособлениями. Большая коробка, наполненная песком, может удовлетворить потребность копать. Дополнительно в верхнем слое вы можете спрятать несколько зерен, учуяв и откапывая которые хомяк получает огромное удовольствие.



Для разнообразия сойдет и небольшая потасовка, которая далеко не всегда происходит всерьез.

Если ожидается потомство

Большую радость может доставить лицезрение детенышей под "крылышком" их матери. Желание пережить это становится для многих владельцев хомячков главной причиной разведения этих грызунов.

Правда, прежде чем дело дойдет до спаривания, необходимо обдумать следующие пункты.

· Занимайтесь разведением только в том случае, если вы уверены, что и для всего молодняка будет достаточно места. При регулярных пометах у вас должно быть твердое согласие зооторговца забирать хомячков на продажу.

· Поскольку не все золотистые и полосатые хомячки дружелюбны друг к другу и их длительная совместная жизнь невозможна, вам необходимо достаточно места, чтобы поставить вторую клетку. Может случиться так, что вам не



Так начинается ухаживание: самец и самка обнюхивают друг друга.

удастся сразу пристроить молодняк, поэтому для них на какое-то время понадобится третья запасная клетка. Карликовые джунгарские и хомяки Роборовского, как правило, намного уживчивее. Самцы могут даже оставаться при самках во время вскармливания молодняка.

· Даже ручных самок во время беременности и вскармливания не следует тревожить и оставлять в привычной для них обстановке. В течение одной-двух недель после родов уборку в клетке делать не стоит. Вследствие этого обычно слабо пахнущие хомяки начинают сильно пахнуть. Это потребует от вас тактичности и терпения. Карликовые хомяки точно также болезненно воспринимают вмешательство, но пахнут сильнее.

· У хомяков повышенная потребность в белках во время беременности и в период вскармливания. Обеспечьте их достаточным количеством протеинов.

Что следует учесть при спаривании. Неуживчивые породы хомяков соединяются только с целью спаривания. Самки, не находящиеся в течке, как правило, агрессивны по отношению к своим сородичам и готовы к отпору.

Призыв самки к спариванию.

Хомяки при брачных играх.

Гормонально регулируемая готовность к спариванию (эструс) — течка у самок — наступает примерно каждый четвертый-седьмой день. У многих самок золотистого хомяка в этот период изменяется поведение. Самка менее решительно настроена на отпор и при прикосновении к ее спинке или задней части поднимает хвостик вверх — тем самым она приглашает самца к спариванию.

Если вы собрались спаривать хомяков, то подсаживайте самку в клетку к самцу. В своей клетке самец чувствует себя увереннее и скорее сможет овладеть самкой. Если это приведет к грызне, то сразу же разъедините животных, потому что драка может привести к смертельному ранению самца. Пытайтесь ежедневно соединять животных.

Как только ранее защищавшаяся самка начинает убегать, а не кусает самца, начинаются брачные игры.

Самец гонит самку впереди себя. Тем временем они обнюхивают друг у друга гениталии.

Через некоторое время гона самка прогибанием спины и поднятием хвостика вверх приглашает самца к спариванию. Оно в большинстве случаев длится лишь несколько секунд. Затем оба моют свои гениталии. Как правило, спаривание повторяется несколько раз. С течением времени агрессивность самки возрастает, и она начинает отбиваться от партнера.

Некоторые золотистые хомяки с вариативным окрасом и большинство карликовых хомячков ведут себя дружелюбно и самки даже подпускают самцов в период вскармливания потомства. Но все же внимательно следите за своими хомяками и тотчас разделяйте их, как только у них начинают возникать серьезные разногласия.

Джунгарских, полосатых и хомяков Кэмпбелла в большинстве случаев можно содержать парно или даже небольшими группками. (Само собой разумеется, что клетка для небольшой колонии карликовых хомяков должна быть больше, нежели для одиночного содержания.)

Хомяки при спаривании.

Карликовых хомяков Роборовского для разведения лучше всего держать только парно.

Вынашивание и роды

У золотистых хомяков наряду с сумчатыми животными самый маленький период беременности среди млекопитающих. За несколько дней перед родами самки начинают усиленно собирать гнездовой материал и устилать норку. Проследите, чтобы у будущей матери он был в достаточном количестве. Если к этому моменту самка не прогнала самца, то предоставьте ему другое убежище, поскольку даже самые миролюбивые виды в такой момент не терпят самцов в норке поблизости. Вследствие короткого периода беременности детеныши при рождении очень маленькие. Поэтому их, как правило, рожают без проблем, и самка, после вылизывания, сразу кормит.

Свое потомство могут пожрать в первую очередь молодые, неопытные или пугливые особи. Такое поведение у многих людей вызывает отвращение, однако оно имеет вполне естественные причины. В той окружающей среде, которая не обеспечивает безопасности потомству, гораздо разумнее истраченные питательные вещества (то есть детенышей) поглотить снова.

Как молодняк развивается

Новорожденные хомяки голые, слепые и глухие — типичные гнездовые животные. Материнское молоко является единственным, на что детеныши ориентируются в первые дни своей жизни. Примерно через пять дней после рождения у них появляется первый пушок. В этом же возрасте малыши начинают грызть корм, который им приносит мать. За несколько дней до открытия глаз маленькие хомячки впервые покидают гнездо для краткого "ознакомления" с окружающим миром. В возрасте 11—14 дней (в зависимости от величины помета) они уже начинают познавать мир визуально. Мать все еще с большим усердием утаскивает расползшихся детенышей обратно в гнездо.

Основу поголовью золотистому хомяку, сегодня распространенному во всем мире, положила самка с 12 детенышами, пойманная в 1930 году в Сирии. Из этого небольшого количества животных за прошедшие пятьдесят лет и были выведены разнообразные породы и широкая палитра окрасов.

Примерно в течение трех недель — при меньшем помете срок несколько короче — детеныши питаются материнским молоком. С 25-дневного возраста они

уже полностью не зависят от матери, и тогда их следует отсадить от нее, поскольку некоторые самки начинают вести себя агрессивно по отношению к собственному же потомству. Многие самки карликовых хомяков принимают свое потомство очень долго, иногда всю свою жизнь.

Уже через одну-две недели после окончания питания материнским молоком молодые хомяки становятся половозрелыми и потому их следует разделить по половому признаку, поскольку ранняя беременность может негативно сказаться на развитии. Только через 4—6 месяцев золотистые хомяки полностью созревают.

Окрас хомяков

С момента "открытия" хомяка выведено несколько сотен поколений. Вследствие очень близкой степени родства живущих в неволе хомяков (ведь все они происходят от трех или четырех родственников) изменения наследственности могут проявиться гораздо скорее, нежели у других животных. Поэтому существует такое разнообразие окрасов и типов шерсти. Благодаря быстрой смене поколений за короткое время можно добиться поставленных результатов.

Среди золотистых хомяков различают три типа меха:

- обычный короткошерстный тип;

- длинношерстный или ангорский тип с пушистой, мягкой шерстью, требующей тщательного ухода; в зооторговле этот тип часто называют тедди;
- сатиновый тип — хомячки с шелковистой, блестящей шерстью.

Возможны и комбинации этих типов; так, бывают золотистые хомяки с длинной шелковистой шерстью.

Как и у других видов животных, у хомяков прослеживается взаимосвязь между определенным окрасом и типом поведения. Хомяки с черным окрасом или черно-пятнистые считаются более агрессивными, нежели другие животные.

Существуют хомяки естественного, белого (с красными глазами), черного, кремового окраса (особенного дружелюбные) и сиамские хомяки. Особей последнего окраса называют еще пепельными, поскольку они белые (с черными глазами) с явно пепельно-серыми ушками, хвостиком и лапками. Такие определения, как серебристый или темно-серый, используются редко.

Природному окрасу, на мой взгляд, среди других окрасов нет равного. Золотистая спинка (отсюда название!), белый живот и темные полосы на щеках делают этого золотистого хомяка очень ярким. К сожалению, этот вроде бы "обычный" окрас постепенно исчезает и большинство продающихся хомяков не настолько ярко констрастны.

Пятнистость присутствует практически во всех названных разновидностях окрасов. В большинстве случаев эти белые пятна более или менее беспорядочны,

Вверху: передняя лапка. Внизу: задняя лапка с пятью пальцами.

и все же в результате искусной селекции удается добиться симметричного расположения пятен. Очень часто предлагаются так называемые "панда-хомяки" — черные хомяки с белыми, симметрично расположенными, словно седло на спине, пятнами, окрасом напоминающие медведей панда.

Поскольку карликовые хомячки содержатся в неволе недавно и разводятся пока в небольшом количестве, имеется лишь небольшое количество особей с отличным от природного окрасом. Существуют пятнистые полосатые карликовые хомячки, белые и пятнистые карликовые хомячки Кэмпбелла.

Зимой у содержащихся на воле карликовых джунгарских хомяков может происходить своего рода линька меха на зимний. Он становится очень густым и вплоть до темной полосы на спине снежно-белым.

Болезни грызунов

Хомяк, за которым правильно ухаживают, заболевает в редких случаях. Многие болезни спровоцированы или подстегнуты плохим или неправильным кормом, а также стрессовым состоянием. Поэтому по возможности вы должны избегать всех возможных нагрузок для хомяков, таких как неправильное расположение клетки, частое нарушение сна животного, длительные поездки или неподходящее соседство по клетке.

К сожалению, иногда не помогает даже самый лучший уход, поскольку некоторые золотистые хомяки с пятнистым окрасом имеют наследственную предрасположенность к заболеваниям. Эта наследственная предрасположенность связана с фактором пятнистости, и ее можно распознать по повышенной возбудимости.

Если животное отказывается от корма, вдруг стало апатичным и необычно ведет себя или худеет, это первый признак заболевания, на который необходимо сразу обратить пристальное внимание.

Карликовые хомячки — при правильном (!) содержании — крайне редко подвержены заболеваниям.

В основном самое разумное — всегда консультироваться у ветеринарного врача или специалиста, поскольку высока опасность неверного диагноза или нанесения вреда лекарствами, предназначенными для людей. Многие владельцы животных из-за дороговизны отказываются от похода к ветеринару. Конечно, расходы на лечение вполне могут превысить цену

самого зверька, а также месячную стоимость корма. Но разве кому-нибудь придет в голову морить своего питомца голодом?

Некоторые признаки наиболее распространенных заболеваний

Понос может быть вызван разнообразными причинами. В большинстве случаев инфекция вирусов, бактерий или одноклеточных вспыхивает только тогда, когда животное дополнительно ослаблено такими негативными условиями окружающей среды, как, например, некачественный или неправильный корм, грязная подстилка и паразиты. При появлении бесформенного и размазанного кала, но нормальном содержании хомяка, сразу же исключите из рациона зеленый и сочный корм. Дайте животному слабый чай или настой ромашки (без сахара!), черствый хлеб и овсяные хлопья. Если в течение последующих 2—3 дней не наступит улучшения, то это указывает на тяжелую инфекцию, которую должен лечить специалист-ветеринар.

Четко различимое шумное дыхание, частое чихание и слегка загноившиеся глаза являются признаком простудного заболевания. Вероятными причинами могут быть влажность в клетке, сквозняк и внезапные перепады температуры. Устраните причины и поставьте клетку в место с температурой 23—25° С. Если через несколько дней не наступит улучшения,

то ищите ближайшую ветлечебницу или опытного ветеринарного врача.

Небольшие укусы или ранки в большинстве случаев легко заживают сами. Животные способствуют процессу заживления периодическим зализыванием раны. Дезинфекция и лечение раны человеком очень редко приносят грызуну выздоровление.

При недостаточном надзоре или невнимательности может случиться так, что хомяк упадет с большой высоты на пол. К сожалению, хомяки не приземляются, как большинство грызунов с длинным хвостом, на лапки. Даже если они не получат смертельных травм, может случиться так, что они останутся лежать замертво — от падения они переживают шок. Положите животное в его обжитую клетку и держите ее в тепле. Как следует осмотрите хомяка. Если у него нет дополнительных внутренних травм, вскоре он снова начнет бегать как ни в чем не бывало. А вот неестественные движения могут указывать на внутренние повреждения или переломы костей. К сожалению, в таких случаях даже ветеринарный врач весьма редко может помочь. Либо довертесь целительным силам организма, которые вы можете поддержать минеральными веществами и витаминами, либо ищите ветбольницу.

Опухоли и нарывы отчетливо прощупываются или видны в различных частях тела. Если они очень быстро увеличиваются, то это может быть гнойный абсцесс, который через некоторое время пройдет сам собой. Абсцессы в большинстве случаев появляются на месте маленьких ранок, которые хомяки не могут вы-

лизать. Лечение можно проводить многократным смачиванием и протиранием настоем мальвы или ромашки.

Медленное увеличение опухоли указывает, в особенности у старых грызунов, на злокачественную опухоль, на рак. Пусть врач решает, имеет ли смысл делать операцию. Освободите хомяка от длительных мучений и разрешите, в особенности если он стал безучастным, усыпить его.

Проблемы с зубами появляются прежде всего при неполноценном использовании постоянно растущих резцов. Вероятная причина этого — дефицит твердых кормов в рационе или деформация челюсти. К сожалению, последняя неизлечима и зубы следует постоянно (у ветеринарного врача) подрезать, или же хомяк должен быть усыплен, поскольку слишком длинные зубы мешают нормальному приему пищи или вообще не дают возможности есть.

Время от времени зубы ломаются. При достаточном количестве минеральных веществ в смеси они быстро отрастают.

Несмотря на то что грызуны известны как переносчики инфекционных заболеваний и носители паразитов, у грызунов, выращенных человеком, удивительно мало связанных с этим проблем. Клещей можно обнаружить только при расчесывании хомяком тела. Они могут вызвать выпадение шерсти и расчесывание в определенных местах, причем кожа покрывается коркой и становится чешуйчатой. Кожный грибок имеет схожие симптомы, поэтому точный диагноз может быть поставлен только ветеринаром.

Болезнь, которая поражает хомяков в возрасте только до трех месяцев, но многим весьма известна, называется LCM, или лимфоцитарный хориоменингит. Симптомы заболевания почти незаметны, но болезнь переносится на человека. В обычных условиях она не опасна, но может нанести вред развитию ребенка у беременных женщин. Поэтому беременным женщинам следует избегать контактов с хомяками моложе 3 месяцев. Сбалансированный корм с растительными и животными компонентами препятствует (как правило) заболеванию лимфоцитарным хориоменингитом, который может проявляться в разнообразных формах. Многочисленные симптомы заболевания при кормлении витаминизированным кормом исчезают с удивительной быстротой.

Примерно в возрасте 2—2,5 лет (в зависимости от варианта окраса и вида) у хомяков начинают проявляться признаки старения. Животные становятся безучастными, гораздо больше, чем прежде, спят, меньше едят и движения их становятся неуклюжими и неловкими. Их следует оставлять в привычной для них среде и реже вынимать из клетки.

Краткая история хомяков

Впервые золотистый хомяк (*Mesocricetus auratus*) был научно описан в 1839 году натуралистом

Вотерхаузом. И только в 1930 году израильскому зоологу профессору Ахарони из Иерусалима удалось неподалеку от Алеппо в Сирии (место находки первого золотистого хомяка) поймать первого живого хомяка. Он нашел в глубокой норе самку с 12 детенышами, из которых, правда, выжили только трое или четверо. Очень скоро появилось потомство от этих детенышей. Все содержащиеся в неволе золотистые хомяки ведут свое происхождение от этих немногочисленных, находящихся в близком родстве животных.

Через Англию в 1938 году хомяки попали в США. После второй мировой войны золотистые хомяки в качестве идеального лабораторного материала возвратились в Европу. В очень короткое время хомяк становится одним из любимейших домашних животных.

Доместикация золотистого хомяка прошла в течение нескольких десятилетий, так сказать, на наших глазах. В Германии нынешнее поголовье хомяков оценивается более чем в миллион особей.

Точная история карликовых хомячков неизвестна, но исходная база для разведения их в неволе, несомненно, гораздо шире, чем это было в случае с золотистыми хомяками.

Хомяк в цифрах

	золотистый	полосатый	джунгарский (Роборовского)
масса тела	130–180 г	30–50 г	30–40 г (20 г)
вес при рождении	1,5–2 г	1–1,5 г	1–1,5 г (0,8 г)
период вынашивания	16–18 дней	21 день	21 день
половозрелость	30–50 дней	30–40 дней	30–50 дней
количество помета	1–14 шт.	1–11	1–8 (1–6)
количество пометов в год	8–10	4–7	3–7
предполагаемая продолжительность жизни	2–3,5 года	2–3,5 года	2–3 года

Родственники хомяков

Грызуны с их примерно 3000 видами образуют самый обширный класс среди млекопитающих. Все хомяки относятся к подотряду мышей (*Myomorpha*) и семейству землеройных (*Cricetidae*).

Одним из известнейших членов этой группы является распространенный в Европе и Азии большой хомяк, хомяк полевой (*Cricetus cricetus*). Этот самый пестрый хомяк из всех, несмотря на свою приспособляемость к обширным регионам Западной Европы, находится на грани вымирания. Поэтому во многих странах он находится под охраной, что ему не очень-то помогает, поскольку изменение окружающей его среды идет опережающими темпами. Как можно зак-

лючить из их наименования, жизненным пространством этих грызунов величиной с морскую свинку является поле, пашня.

Усиленное применение пестицидов и гербицидов и очень глубокая вспашка земли изгоняют этих животных, которые когда-то были бичом крестьянина. Содержание этого вида хомяков в домашних условиях не рекомендуется.

Три других вида рода *Mesocricetus*, среднего хомяка, наряду с известным сирийским золотистым хомяком (*Mesocricetus auratus*) встречаются в Малой Азии, Болгарии и Румынии. В качестве домашних зверьков они еще не появлялись в зоомагазинах. Кроме некоторых данных по их распространению и биологии об этих ближайших родственниках золотого хомяка ничего не известно. То же самое относится и к видам карликовых хомяков. Один вид рода *Cricetullus*, к которому принадлежит и наш полосатый хомяк (*C. griseus*), распространен в Европе. Бродячий карликовый хомяк (*C. migratorius*), похоже, знает толк в переселении и в наше время, придя из Румынии, он замечен на юге Пелопоннеса, в Греции.

У некоторых карликовых хомяков, что необычно для хомяков вообще, хвост длиной с их тело.

В том же самом подсемействе "собственно землеройных" (*Cricetinae*) среди хомяков имеются африканский хомяк, мыши Нового Света из Северной и Южной Америки и азиатские слепыши. Хотя мыши Нового Света очень похожи на наших мышей, они являются ближайшими родственниками хомяков.

Содержание

Дорогой друг животных! 3

На что обратить внимание с самого начала 4

Хомячок в качестве подарка 6

Какой должна быть клетка 6
- Решетчатая клетка 6
- Стеклянные контейнеры 8
- Как построить клетку самому 10
- Где должна находиться клетка 11
- Оснащение клетки 11

Отбор и покупка хомяков 16
- Как определить здоровье грызуна 17
- Один или несколько хомяков 18
- Какого возраста должны быть животные 20
- Самки или самцы 20
- Так грызунов благополучно доставляют домой 22

Срок адаптации животных 23
- Правильное обращение с хомяком 26
- Прогулка по квартире 27

Скрывшиеся зверьки 30
Что делать со своими грызунами во время отпуска? 31

Подходящий корм для хомяков 32
Зерновой корм 33
Зеленые и сочные корма 35
Рекомендуемые овощи и салаты 35
Фрукты 36
Белок животного происхождения 36
Дополнительный корм 37
Витамины и минеральные вещества в корме 38
Сколько корма нужно хомяку 38
Питьевая вода 39

Регулярный уход 40
Нужны ли хомяку игрушки? 42

Если ожидается потомство 44
Вынашивание и роды 48
Как молодняк развивается 49

Окрас хомяков 50

Болезни грызунов 52
Некоторые признаки наиболее распространенных заболеваний 54

Краткая история хомяков 57

Хомяк в цифрах 59

Родственники хомяков 59

Издательство «Аквариум» предлагает вашему вниманию серию книг «Практика ветеринарного врача»

- Болезни собак. Практическое руководство для ветеринарных врачей.
- Электрокардиография собак.
- Проблемы поведения собак и кошек и методы их устранения.
- Справочник по инфекционным болезням собак и кошек.
- Терапия и хирургия щенков и котят.
- Ультразвуковая диагностика собак и кошек.
- Травматология собак и кошек.
- Хирургические операции у собак и кошек.
- Кожные болезни собак.
- Болезни кошек. Практическое руководство для ветеринарных врачей.
- Неврология мелких домашних животных.
- Мелкие домашние животные. Болезни и лечение.
- Вирусные болезни кроликов.
- Рептилии. Болезни и лечение.
- Черепахи. Содержание, болезни и лечение.
- Ежедневник врача ветеринарной медицины.
- Ветеринарная помощь лошадям.
- Лошади. Содержание, уход и лечение.
- Ветеринарные консультации для владельцев лошадей.
- Антгельминтики в ветеринарной медицине.
- Клиническое питание собак и кошек.
- Анестезиология и реаниматология собак и кошек.

Все эти издания вы можете приобрести по почте или в издательстве, заказав БЕСПЛАТНЫЙ КАТАЛОГ
по адресу: 105005, Москва, ул. Фридриха Энгельса, д. 36.
Издательство «Аквариум»
Тел. (095) 974-10-12